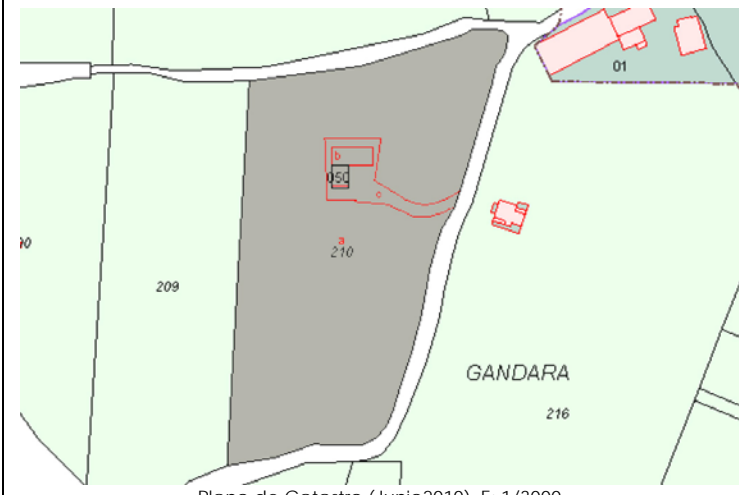
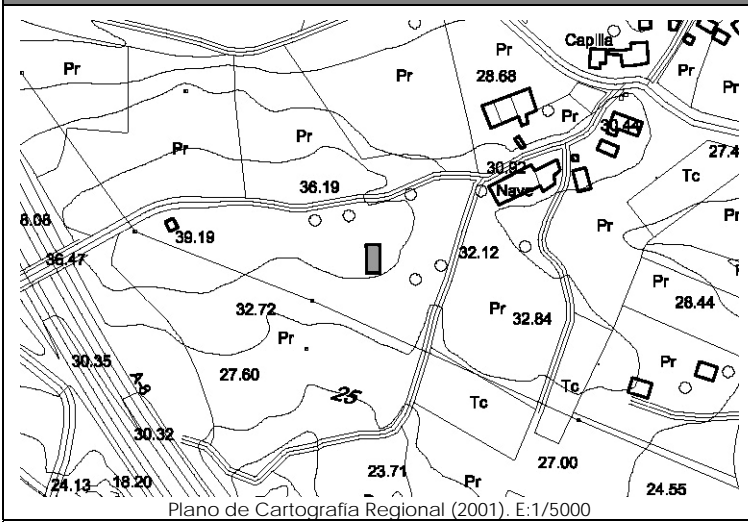



PLANOS DE SITUACIÓN



ORTOFOTO



CATÁLOGO DE EDIFICACIONES en SUELO RÚSTICO del AYUNTAMIENTO de SAN VICENTE DE LA BARQUERA

Nº ficha
6115

DATOS GENERALES

Localización:	Polígono 6. Parcela 210. CAMINO; PB ABAÑO 24.		
Referencia Catastral:	39080A006002100000QM: 001005000UP80B0001YO	Fecha Catastro: 1920	
Superficie Catastral:	Suelo: 11.740 m ² ; 56 m ²	Construido: 282 m ² ; 115 m ²	
Coordenadas UTM:	X: 387237	Y: 4802021	
Localización en plano:	Plano 6 – 6l		

DATOS DESCRIPTIVOS

Parcela	Clasificación:	-NNSS 1983: Suelo No Urbanizable de Protección Especial (SNUPE).		
	Afecciones Sectoriales-Territoriales:	-Plan de Ordenación de Recursos Naturales de Oyambre (PORN): ZONA de USO GENERAL.		
	Acceso e infraestructuras:	-Acceso por camino vecinal asfaltado, al Este de la parcela. -Agua, electricidad.		
Edificación	Uso original:	Vivienda y cuadra	Valor Patrimonial:	Etnográfico
	Uso actual:	Vivienda	Estado de Conservación:	Mantenido
	Tipología:	Edificio aislado/pareado con características propias del entorno rural.		Nº Plantas: B+I
	Características singulares:	Volumen de dos alturas de planta en 'L', con solana en fachada Sur. Cubierta a dos aguas con prolongación de faldón Este y cobertura mediante teja cerámica. Acabado exterior: mampostería y enfoscado y pintado en color amarillo. Materiales de nueva construcción.		
	Observaciones:			

DOCUMENTACIÓN FOTOGRÁFICA (agosto-diciembre 2010)



DATOS DE INTERVENCIÓN

Recomendación de materiales:	<ul style="list-style-type: none"> -Usar revocos y pigmentos naturales tradicionales en las fachadas evitando la utilización de colores estridentes desacordes con el entorno. -La solana será de madera, así como su balastrada; en el resto de huecos se recomienda igualmente este material, admitiéndose la carpintería metálica o de PVC siempre pintada o lacada en los colores tradicionales característicos del lugar. -Mantener la cobertura mediante teja cerámica en colores rojizos, acorde con las construcciones del entorno.
------------------------------	--

Observaciones:	<p>Para la concesión de licencia a cualquier obra mayor que se solicite, se recomienda el compromiso de cumplir con los siguientes requisitos:</p> <ul style="list-style-type: none"> -Mantener la solana como elemento singular en la composición, evitando expresamente su cierre. -Utilizar materiales y soluciones volumétricas compatibles con la tradición del entorno rural.
----------------	---